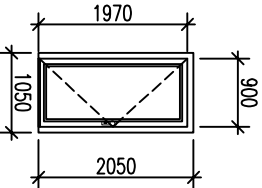
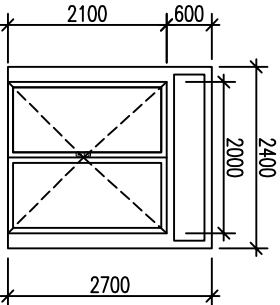
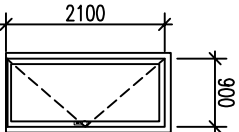
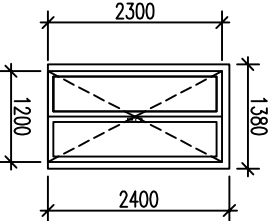


TABULKY HLINIKOVÝCH VÝROBKOV				POČET		
				PODLAŽIE		SPOLU
POL.	ROZMER	SCHEMA	POPIS	1.N.P.	2.N.P.	
<div><div><div>AL40</div></div><div>P</div></div> <div>L</div>	EW 15/D3-C 1050/2050		PROTIPOŽIARNE INTERIEROVÉ HLINIKOVÉ ZASKLENÉ JEDNOKRIDLOVÉ DVERE 900/1970 mm, KRIDL0 OTOČNÉ, BEZPRAHOVÉ OMEZUJÚCE ŠIRENIU TEPLA 15 min., SAMOZATVÁRAČ ZASKLENIE – BEZPEČNOSTNÉ PO-SKLO, HLADKÉ, ČIRE OBJEKTOVÉ KOVANIE : POŽIARNE KOVANIE, ZAMOK S VLOŽKOU, OBOSTRANNE KLUČKA, DO STAVEBNÉHO OTVORU 1050/2050 mm	0	0	0
				0	1	1
<div><div><div>AL41</div></div><div>P</div></div> <div>L</div>	EW 30/D3-C 2400/2700		PROTIPOŽIARNE INTERIEROVÉ HLINIKOVÉ DVOJKRIDLOVÉ DVERE 2000/2100 mm, PLNÉ, KRIDL0 OTOČNÉ, BEZPRAHOVÉ, MDSVETLIK PRESKLENÝ, PEVNÝ – BEZPEČNOSTNÉ PO-SKLO HLADKÉ, ČIRE OMEZUJÚCE ŠIRENIU TEPLA 30 min., SAMOZATVÁRAČ OBJEKTOVÉ KOVANIE : POŽIARNE KOVANIE, ZAMOK S VLOŽKOU, OBOSTRANNE KLUČKA, DO STAVEBNÉHO OTVORU 2400/2700 mm PANKOVÉ KOVANIE	1	0	1
				1	0	1
<div><div><div>AL42</div></div><div>P</div></div> <div>L</div>	900/2100		EXTERIÉROVÉ HLINIKOVÉ DVERE JEDNOKRIDLOVÉ PLNÉ DVERNÉ KRIDL0 OTOČNÉ, AL-PRAH 20 mm, TEPELNOZOLAČNÁ VÝPLŇ V DVERNÝCH KRIDLACH KOVANIE – KLUČKA – KLUČKA, UZAMKACÍ SYSTÉM – BEZPEČNOSTNÝ ZAMOK S VLOŽKOU, OSADIŤ DO SENDVIČOVEJ OBVODOVEJ STENY – POL. F2 VRÁTANE POMOCNEJ OCELOVEJ KONŠTRUKCIE	0	0	0
				0	1	1
<div><div><div>AL43</div></div><div>P</div></div> <div>L</div>	1200/2300		EXTERIÉROVÉ HLINIKOVÉ DVERE DVOJKRIDLOVÉ PLNÉ DVERNÉ KRIDL0 OTOČNÉ, AL-PRAH 20 mm, TEPELNOZOLAČNÁ VÝPLŇ V DVERNÝCH KRIDLACH KOVANIE – KLUČKA – KLUČKA, UZAMKACÍ SYSTÉM – BEZPEČNOSTNÝ ZAMOK S VLOŽKOU, DO STAVEBNÉHO OTVORU 1380/2400 mm	1	0	1
				0	0	0